

FLEX-MAT[®] 3 MODULAIRE

DEMANDE DE PRIX



MAJOR WIRE INDUSTRIES LIMITED
ISO 9001:2008 Registered

225, Blvd. Montcalm Nord
Candiac (Québec) Canada J5R 3L6
Tél: (450) 659-7681 Téléc: (450) 659-5570
www.industriesmajor.com

De: _____

Compagnie: _____

Ville: _____ Province _____

À: _____ Date: _____

Il sera plus facile à Major de vous répondre si ce formulaire est complété quand vous faites votre demande de prix. Nous savons que parfois tous les renseignements ne seront pas disponibles.

CLIENT

(Utilisateur final) _____ Contact _____

Adresse _____ Ville _____

Prov. _____ Code postale _____ Téléphone (_____) _____

BOITE DE TAMISEUR

Marque _____ Modèle _____ Dimension _____ X _____

Nombre d'étages _____ Hauteur entre étages: - supérieur et moyen _____ moyen et inférieur _____

Boîte horizontale Boîte incliné _____ (degré d'inclinaison) Hauteur de la chute d'alimentation _____

PRODUIT

Type _____ Taille d'alimentation ⁽¹⁾ _____ Alimentation: TPH _____ Densité _____

Broyé Naturel % Sable _____ Cubique Allongé Rond En flocons Irrégulier

Température: ambiante plus de 79°C (175°F) avec eau ⁽²⁾ sec % humidité _____

PROBLÈME À RÉSOUDRE

(spécifier l'étage, le % d'humidité, la température, etc.)

Colmatage Teneur argile Goujonnage Usure Capacité insuffisante Bris

Renseignements supplémentaires _____

PANNEAU COURANT

| | MARQUE | TYPE DE VER-ROUILLAGE | OUVERTURE ACTUELLE | ÉPAISSEUR | DIMENSION EXACTES DU PANNEAU | SPÉCIFICATIONS REQUISES DU PRODUIT FINAL |
|---------------------------|--------|-----------------------|--------------------|--|------------------------------|--|
| Premier étage (supérieur) | | | | <input type="checkbox"/> 30 mm (1.2") <input type="checkbox"/> 40 mm (1.6") <input type="checkbox"/> other | | |
| Deuxième étage | | | | <input type="checkbox"/> 30 mm (1.2") <input type="checkbox"/> 40 mm (1.6") <input type="checkbox"/> other | | |
| Troisième étage | | | | <input type="checkbox"/> 30 mm (1.2") <input type="checkbox"/> 40 mm (1.6") <input type="checkbox"/> other | | |

PANNEAUX MODULAIRES FLEX-MAT[®] 3

| | QUANTITÉ REQUISE | OUVERTURE REQUISE | TYPE DE FLEX-MAT REQUIS | DIAMÈTRE DE FIL REQUIS (TH OU AI) | REQUESTED WIRE TYPE OT or SS | DIMENSIONS DE PANNEAU REQUISES |
|---------------------------|------------------|-------------------|-------------------------|-----------------------------------|------------------------------|--------------------------------|
| Premier étage (supérieur) | | | | | | |
| Deuxième étage | | | | | | |
| Troisième étage | | | | | | |

(1) Taille du produit envoyé à l'étage supérieur du tamiseur.

(2) Avec barres de lavage à l'eau ou équipement de nettoyage.

Styles de panneau modulaire Flex-Mat 3

Les panneaux modulaires sont disponibles dans une gamme de systèmes de verrouillage et deux épaisseurs de cadre:

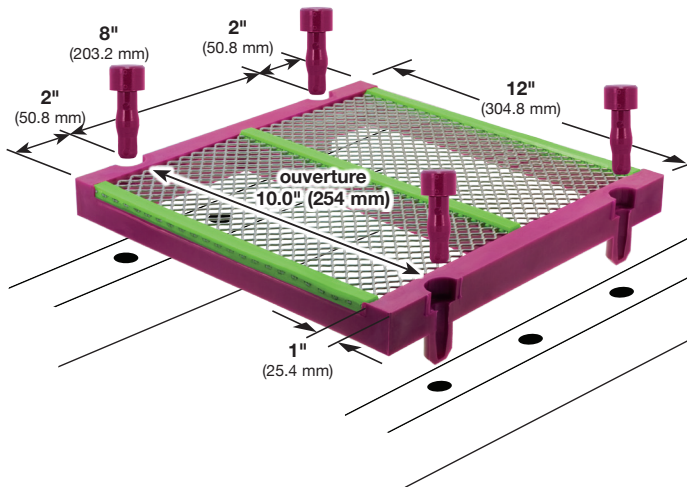
- 1) 1-3/16" (30 mm) pour les fils de diamètre $\leq 0,135"$ (3,4 mm) et
- 2) 1-9/16" (40 mm) pour les fils de diamètre $\geq 0,148"$ (3,8 mm).

Le système de goupille mesure 12" (304,8 mm) x 12" (304,8 mm) pour le rail régulier de 2" (50,8 mm) et le rail maxi de 1/2" (12,7 mm), et s'adapte aux boîtes de tamiseur métriques. Consultez les spécifications de Flex-Mat 3 pour les spécifications de surface.

Systèmes de goupilles

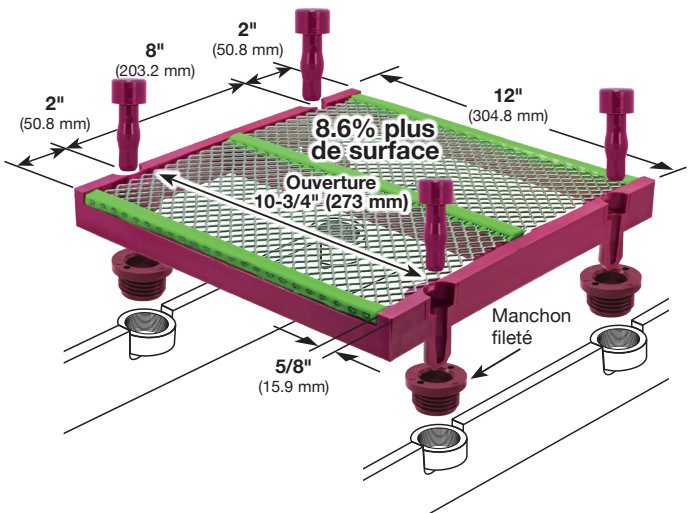
Régulier

Utiliser les panneaux réguliers pour les rails de 2" (50.8 mm)



Maxi

Utiliser les panneaux maxi pour les rails de 1/2" (12.7 mm) rails




Les panneaux de systèmes de goupilles sont disponibles en 3 modèles. Veuillez choisir le bon système de verrouillage.



201 – Demi-manchon moulé. Utiliser une tête de 23 mm. (régulier, en stock)



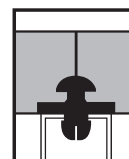
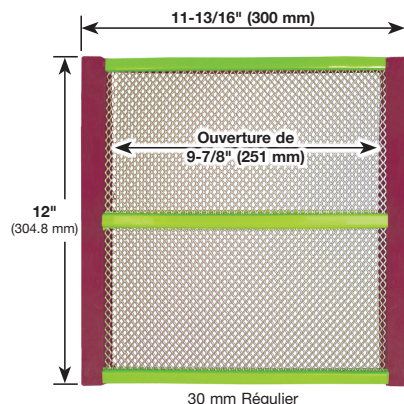
202 – Demi-manchon moulé. Utiliser une tête de 33 mm. (commande spéciale)



203 – Goupille avec manchon et tête de 33 mm. (commande spéciale)

Style cannelé

Style cannelé en format 11-13/16" x 12" (300 mm x 304.8 mm)



Barre d'insertion requise pour installer le panneau modulaire

Note: si votre type de panneau n'apparaît pas ici, veuillez soumettre un échantillon, une description détaillée ou une photographie de votre panneau courant avant acceptation de la commande.